

(S.E.28)

[09 al 15 de Julio]
Publicado el 19.07.2017



Dpto. Planificación Sanitaria
Sub-Dirección Médica
Servicio de Salud Biobío

BOLETÍN:
VIGILANCIA EPIDEMIOLÓGICA
2010 al 2017

INTRODUCCIÓN

Este Boletín es realizado por la Unidad de Epidemiología del Departamento de Planificación Sanitaria del Servicio de Salud Biobío, gracias a la información que periódicamente envían los equipos de Salud y Asesor del Programa Respiratorio del SS.

Esperamos que la información epidemiológica que se entrega, sea la base para tomar decisiones en los distintos niveles de gestión, contando con la información necesaria para realizar los cambios y énfasis en las áreas que se requieren, con el fin de otorgar las mejores prestaciones, de manera pertinente y oportuna, a nuestra Población.

1. Total Atenciones en Red Asistencial – Resumen S.E. 28- 2017

De las 15.648 consultas totales en la red, el 33% fueron resueltas a través de consultas de Morbilidad y el 67% por consultas de Urgencia. Esta semana las consultas presentaron una variación de un 3,2% menos respecto a la semana pasada, ubicándose por 1era semana en zona de seguridad; las consultas respiratorias presentaron una variación de un 13.6% menos y las consultas entéricas corresponden al 2.3% del total de consultas. (Tabla 1 y gráfico 1).

RESUMEN CONSULTAS EN RED ASISTENCIAL S.E.28 (2016-2017)					
Semana 28	Total consultas (Morb+Urgencia)	Consultas de Morbilidad	Consultas de Urgencia	Consultas Respiratorias (Morb+Urgencia)	Consultas Entéricas (Morb+Urgencia)
Totales 2017	15.648	5.114	10.534	4.960	355
% variac 2016	-8,4%	12,3%	-15,9%	-17,7%	-3,3%
% variac S.E. anterior	-3,2%	-3,5%	-3,0%	-13,6%	-18,2%
% del total	100%	33%	67%	32%	2,3%

GRÁFICO 1

En la semana 28 el total de consultas presentan una **disminución de un 8,4%** respecto a la misma semana del año anterior.

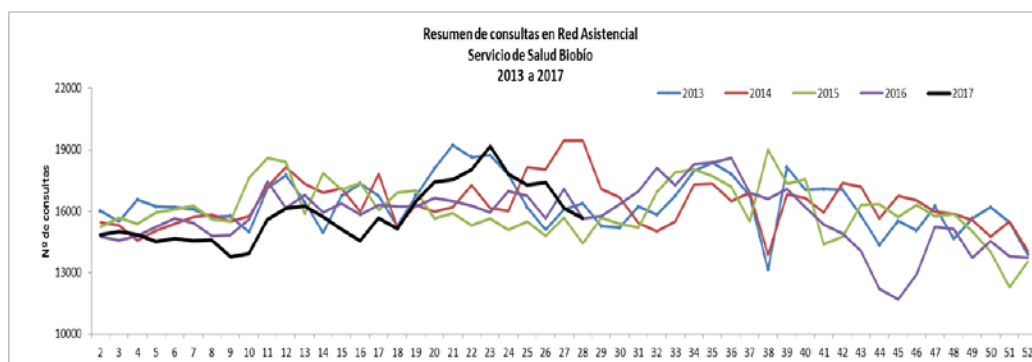


GRÁFICO 1*

El canal endémico muestra que las consultas totales se ubican por 1era semana en zona de seguridad.

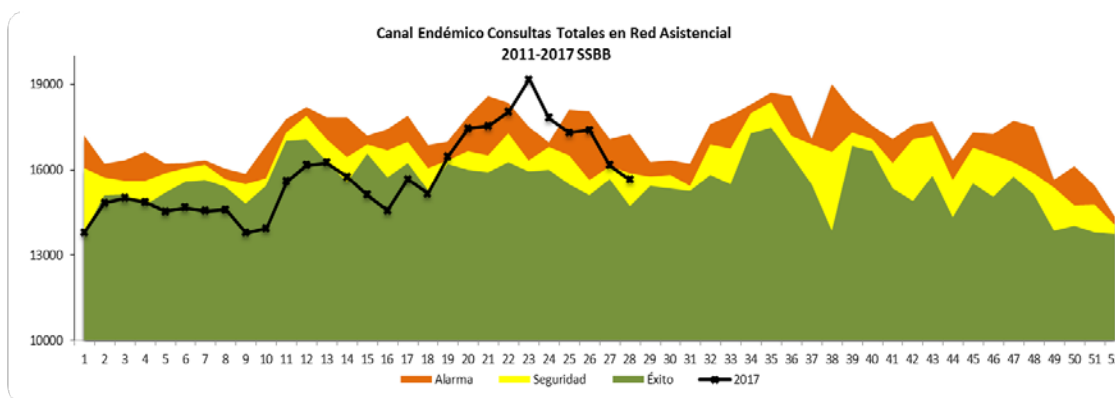


GRÁFICO 2

Las consultas respiratorias se mantienen a la baja por 5ta semana, posterior al pick de la S.E.23, alcanzando una variación de un **13.6% menos** respecto la semana pasada y con un **17.7% menos** de consultas respecto a la misma semana del año pasado.

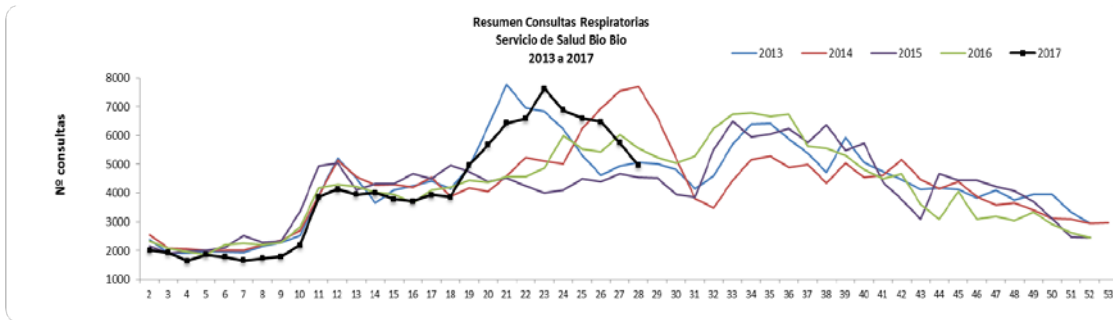


GRÁFICO 3

Las consultas respiratorias esta semana corresponden al **32%** del total de consultas.

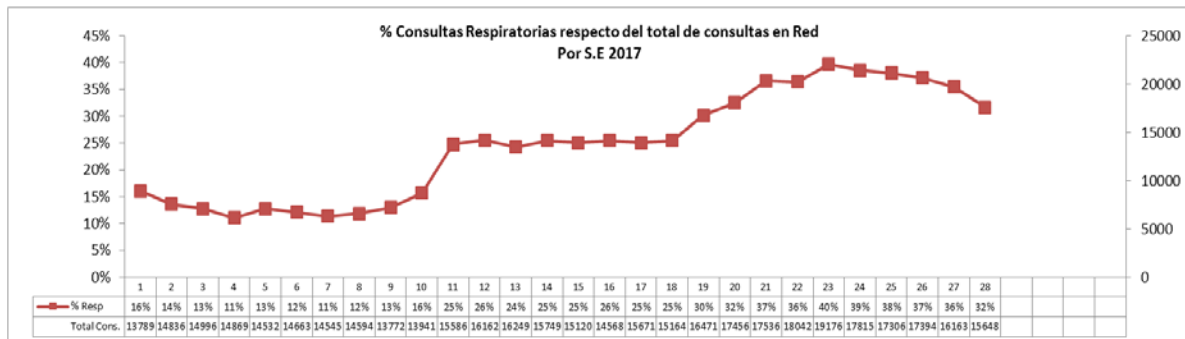


GRÁFICO 4

El canal endémico muestra que las consultas respiratorias esta semana se ubican por 1era semana en zona de seguridad.

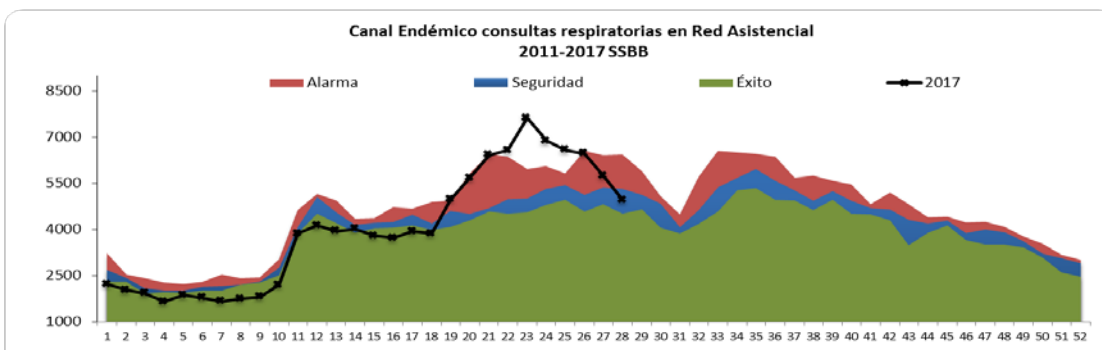
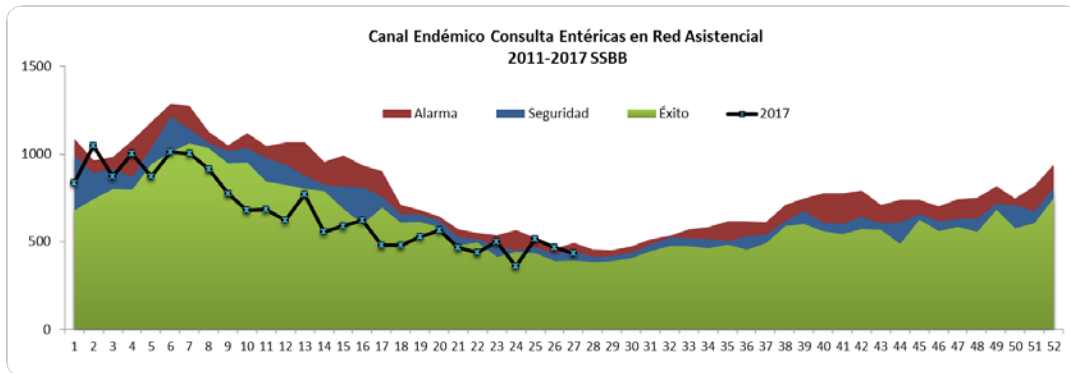


GRÁFICO 5

El canal endémico muestra que las consultas entéricas disminuyen por 2da semana (18.2% menos), ubicándose en zona de seguridad, correspondiendo además a un 2.3% del total de consultas. (Gráfico 5)



HOSPITALIZACIONES. Índices ocupacionales CAVRR.

GRÁFICO 6.

El índice Ocupacional (IO) del Servicio de Pediatría esta semana se mantiene alcanzado un 111.5%, es importante mencionar que se mantienen las 10 camas que se aumentaron desde la semana 26. De las 57 camas promedio ocupadas diariamente, el 69%, corresponde a causas respiratorias, (Gráfico 6).

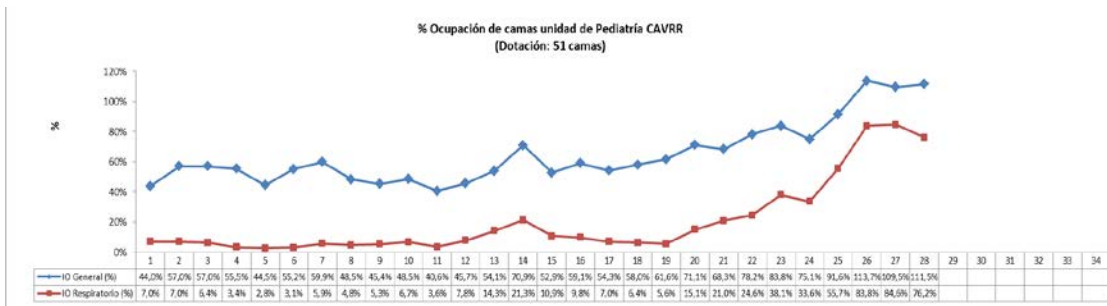
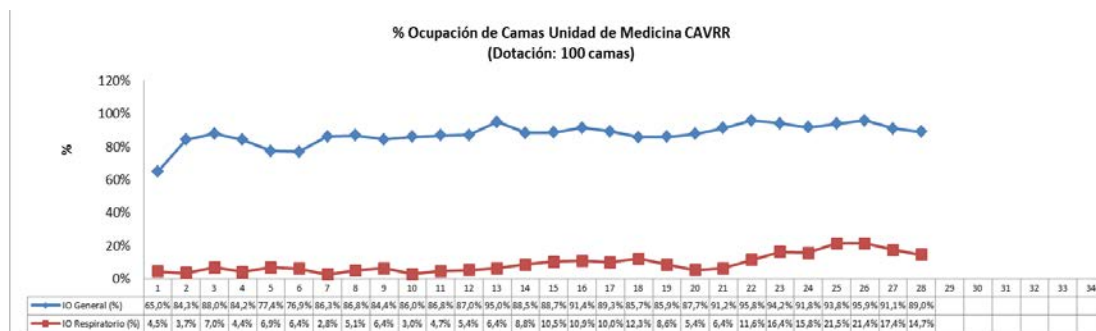


GRÁFICO 7

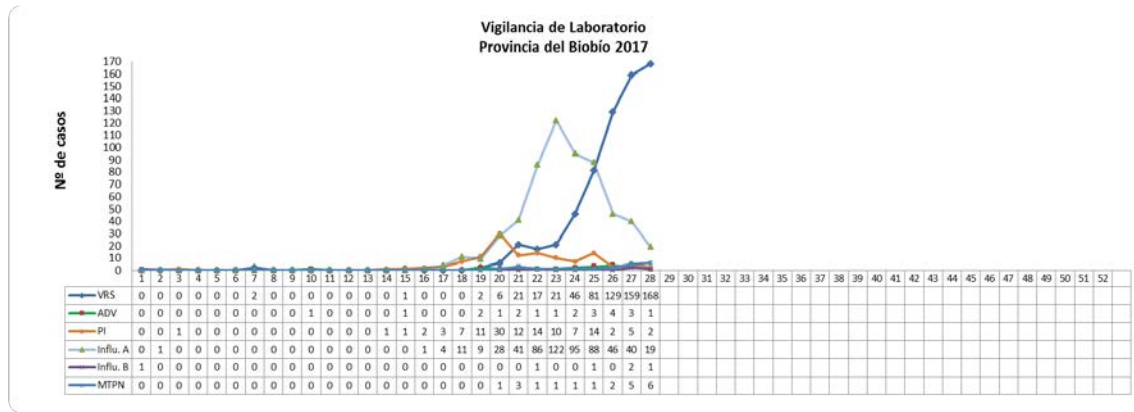
En la Unidad de medicina, el IO esta semana disminuyó alcanzando un 89%. De las 90 camas promedio ocupadas diariamente, el 17% fue por causas respiratorias.



VIROLOGIA: El resumen de casos corresponde solo a pacientes que emanan desde la Unidad de Emergencia CAVRR

Esta semana, se detectó un 14% menos en el total de virus que la semana 27. Por 6ta semana el VRS (168) sigue en aumento, con un 6% más que la semana anterior, pero con un menor incidencia que en las semanas anteriores; le sigue Influenza A (19), disminuyendo significativamente por 5ta semana su pesquisa (53% menos respecto a la semana 27), MTPN (6) y PI (2). Se espera que en las próximas semanas se mantenga esta tendencia en las virologías.

GRÁFICO 8



INFORMACIÓN IMPORTANTE.

Los Centros informantes son: Hospitales de la Familia y Comunidad (HFC) de Laja, Mulchén, Nacimiento, Yumbel, Santa Bárbara y Huépil, CESFAM (s) Comunal Los Ángeles, SAPU (s) de Comunal Los Ángeles, CESFAM Cabrero y SAPU Cabrero, Complejo Asistencial Dr. Víctor Ríos Ruiz de Los Ángeles (CAVRR).

El resumen informativo elaborado en nuestro Dpto. comprende un resumen desde el 2013 a la fecha por semana y días, referida a **Consultas Médicas en nuestra Red**, destacando las de tipo respiratoria y su seguimiento.

El presente documento es elaborado en base a información de fuentes que se consideran confiables (Centros de Salud). Unidad de Epidemiología se esfuerza por asegurar, en todo momento, la exactitud de los contenidos aquí publicados y confía en la veracidad de estos bajo la validación y revisión tanto de los Equipos Estadísticos como del Jefe de SOME de cada Establecimiento según sea el caso y que finalmente es tabulada, procesada y reproducida en este Boletín Semanal.

Del mismo modo esta Unidad no puede aceptar cambios posteriores sin aviso en tiempo estipulado de la información, causal directa de las diferencias que se puedan presentar entre los datos recopilados y los publicados en el Boletín.

Finalmente, este Boletín tiene como propósito evidenciar la situación actualizada y validada por los propios Equipos de Salud respecto a Consultas Médicas en Red SSBB, incluyendo una mirada retrospectiva de la información como insumo para la toma de decisiones en estos equipos como para nuestra Institución.

Salud Responde:

Difusión del uso del salud responde 600 360 77 77, ya que es una medida de prevención en sí misma, al evitar que personas con patologías simples no asistan a centros de atención donde se pueden producir contagios.

De parte de "**DPTO PLANIFICACIÓN SANITARIA**", esperamos que esta información sea de su utilidad.