

(S.E.27)

[02 al 08 de Julio]
Publicado el 14.07.2017



Dpto. Planificación Sanitaria
Sub-Dirección Médica
Servicio de Salud Biobío

**BOLETÍN:
VIGILANCIA EPIDEMIOLÓGICA
2010 al 2017**

INTRODUCCIÓN

Este Boletín es realizado por la Unidad de Epidemiología del Departamento de Planificación Sanitaria del Servicio de Salud Biobío, gracias a la información que periódicamente envían los equipos de Salud y Asesor del Programa Respiratorio del SS.

Esperamos que la información epidemiológica que se entrega, sea la base para tomar decisiones en los distintos niveles de gestión, contando con la información necesaria para realizar los cambios y énfasis en las áreas que se requieren, con el fin de otorgar las mejores prestaciones, de manera pertinente y oportuna, a nuestra Población.

1. Total Atenciones en Red Asistencial – Resumen S.E. 27- 2017

De las 16.163 consultas totales en la red, el 33% fueron resueltas a través de consultas de Morbilidad y el 67% por consultas de Urgencia. Esta semana las consultas presentaron una variación de un 7.1% menos respecto a la semana pasada, con un comportamiento similar al año 2013, y ubicándose por 9na semana en zona de alarma; las consultas respiratorias presentaron una variación de un 11.3% menos y las consultas entéricas corresponden al 2.7% del total de consultas. (Tabla 1 y gráfico 1).

| RESUMEN CONSULTAS EN RED ASISTENCIAL S.E.27 (2016-2017) | | | | | |
|---|---------------------------------|-------------------------|-----------------------|---|-------------------------------------|
| Semana 27 | Total consultas (Morb+Urgencia) | Consultas de Morbilidad | Consultas de Urgencia | Consultas Respiratorias (Morb+Urgencia) | Consultas Entéricas (Morb+Urgencia) |
| Totales 2017 | 16.163 | 5.302 | 10.861 | 5.739 | 434 |
| % variac 2016 | -5,4% | 16,5% | -13,3% | -4,8% | 18,3% |
| % variac S.E. anterior | -7,1% | 27,7% | -18,0% | -11,3% | -7,1% |
| % del total | 100% | 33% | 67% | 36% | 2,7% |

GRÁFICO 1

En la semana 27 el total de consultas presenta una **disminución de un 5.4% respecto a la misma semana del año anterior.**

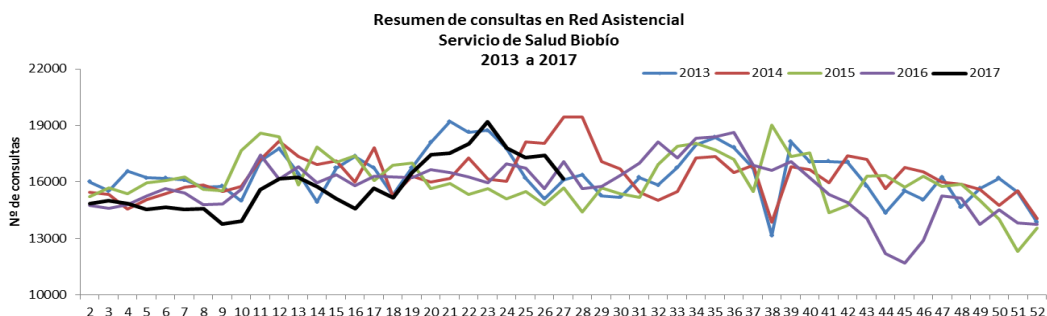


GRÁFICO 1*

El canal endémico muestra que las consultas totales se ubican por **9na semana en zona de alarma.**

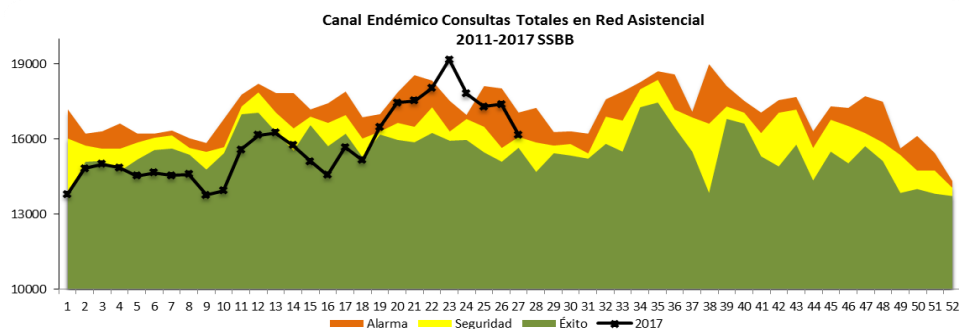


GRÁFICO 2

Las consultas respiratorias presentaron una variación de un **11.3% menos** respecto la semana pasada y con un 4.8% menos de consultas respecto a la misma semana del año pasado, **mostrando una tendencia a la disminución luego del peak de la SE 23.**

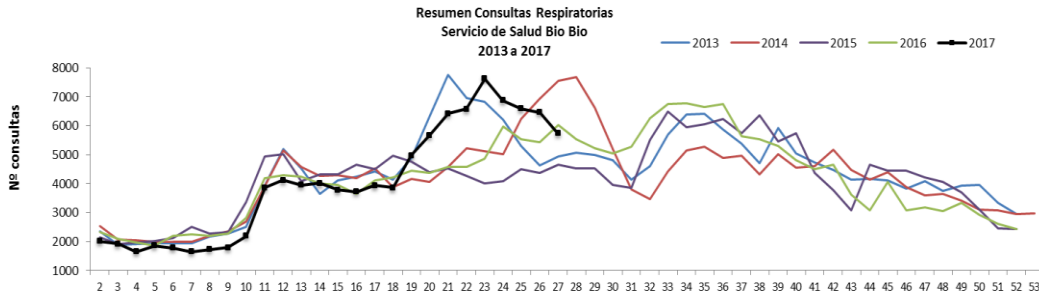


GRÁFICO 3

Las consultas respiratorias esta semana corresponden al **36%** del total de consultas.

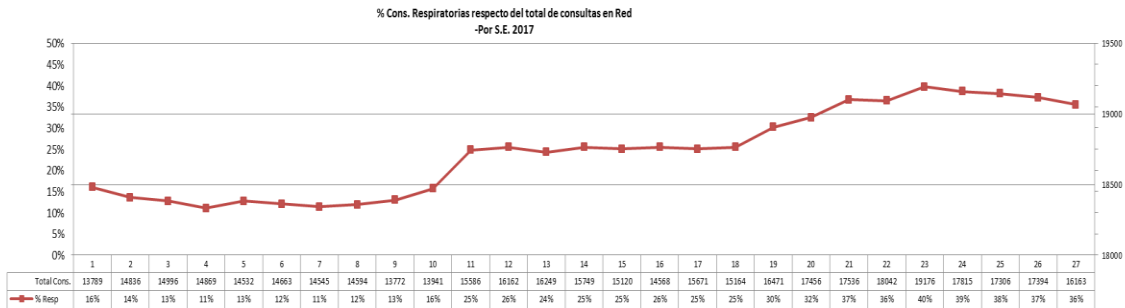


GRÁFICO 4

El canal endémico muestra que las consultas respiratorias esta semana **se ubican por 9na semana en zona de alarma.**

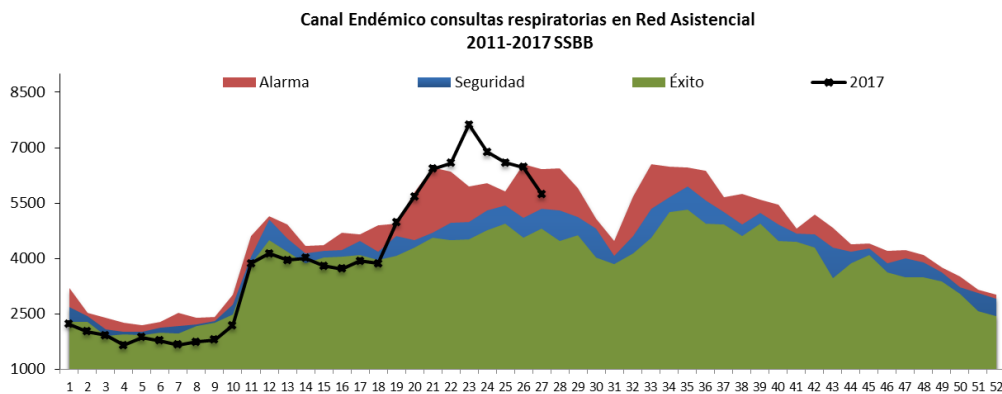
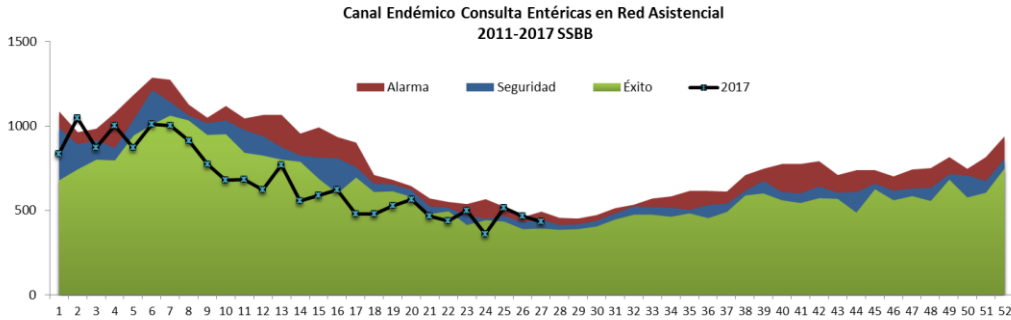


GRÁFICO 5

El canal endémico muestra que las consultas entéricas disminuyeron ésta semana (7.1% menos), **ubicándose en zona de seguridad**, correspondiendo además a un 2.7% del total de consultas. (Gráfico 5)



HOSPITALIZACIONES. Índices ocupacionales CAVRR.

GRÁFICO 6.

El índice Ocupacional (IO) del Servicio de Pediatría esta semana disminuyó alcanzado un **109.5%**, es importante mencionar que **se mantienen las 10 camas que se aumentaron la semana anterior**. De las 56 camas promedio ocupadas diariamente, **el 77.2%, corresponde a causas respiratorias**, (Gráfico 6).

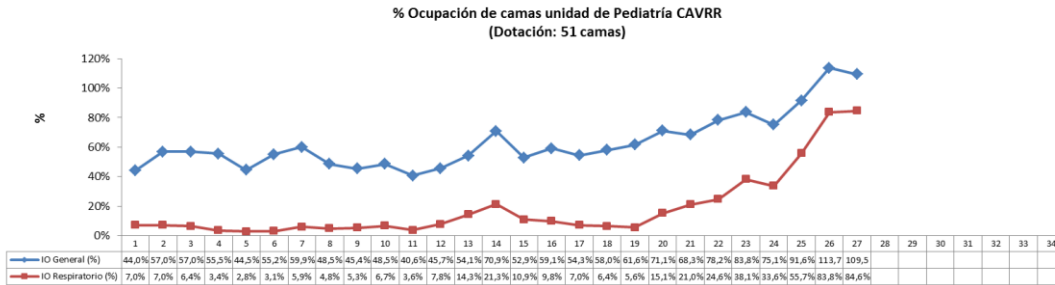
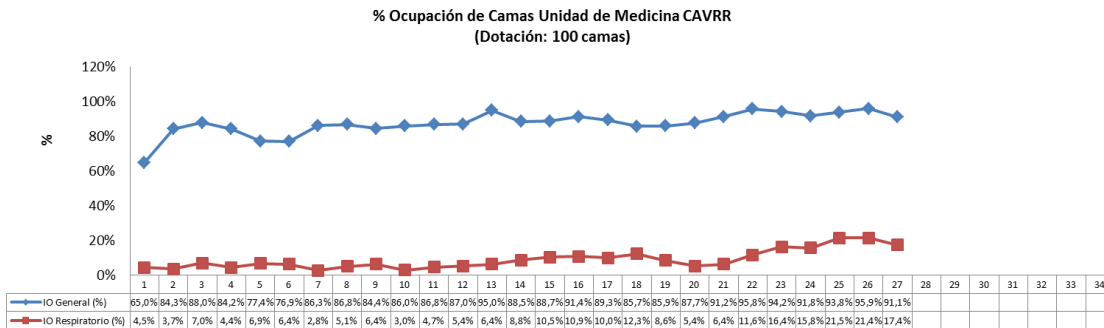


GRÁFICO 7

En la Unidad de medicina, el IO esta semana disminuyó alcanzando un **91.1%**. De las 92 camas promedio ocupadas diariamente, **el 19.2% fue por causas respiratorias**.



INFORMACIÓN IMPORTANTE.

Los Centros informantes son: Hospitales de la Familia y Comunidad (HFC) de Laja, Mulchén, Nacimiento, Yumbel, Santa Bárbara y Huépil, CESFAM (s) Comunal Los Ángeles, SAPU (s) de Comunal Los Ángeles, CESFAM Cabrero y SAPU Cabrero, Complejo Asistencial Dr. Víctor Ríos Ruiz de Los Ángeles (CAVRR).

El resumen informativo elaborado en nuestro Dpto. comprende un resumen desde el 2013 a la fecha por semana y días, referida a **Consultas Médicas en nuestra Red**, destacando las de tipo respiratoria y su seguimiento.

El presente documento es elaborado en base a información de fuentes que se consideran confiables (Centros de Salud). Unidad de Epidemiología se esfuerza por asegurar, en todo momento, la exactitud de los contenidos aquí publicados y confía en la veracidad de estos bajo la validación y revisión tanto de los Equipos Estadísticos como del Jefe de SOME de cada Establecimiento según sea el caso y que finalmente es tabulada, procesada y reproducida en este Boletín Semanal.

Del mismo modo esta Unidad no puede aceptar cambios posteriores sin aviso en tiempo estipulado de la información, causal directa de las diferencias que se puedan presentar entre los datos recopilados y los publicados en el Boletín.

Finalmente, este Boletín tiene como propósito evidenciar la situación actualizada y validada por los propios Equipos de Salud respecto a Consultas Médicas en Red SSBB, incluyendo una mirada retrospectiva de la información como insumo para la toma de decisiones en estos equipos como para nuestra Institución.

Salud Responde:

Difusión del uso del salud responde 600 360 77 77, ya que es una medida de prevención en sí misma, al evitar que personas con patologías simples no asistan a centros de atención donde se pueden producir contagios.

De parte de "**DPTO PLANIFICACIÓN SANITARIA**", esperamos que esta información sea de su utilidad.