

(S.E.23)

[04 al 10 de Junio]
Publicado el 15.06.2017



**Dpto. Planificación Sanitaria
Sub-Dirección Médica
Servicio de Salud Biobío**

**BOLETÍN:
VIGILANCIA EPIDEMIOLÓGICA
2010 al 2017**

INTRODUCCIÓN

Este Boletín es realizado por la Unidad de Epidemiología del Departamento de Planificación Sanitaria del Servicio de Salud Biobío, gracias a la información que periódicamente envían los equipos de Salud y Asesor del Programa Respiratorio del SS.

Esperamos que la información epidemiológica que se entrega, sea la base para tomar decisiones en los distintos niveles de gestión, contando con la información necesaria para realizar los cambios y énfasis en las áreas que se requieren, con el fin de otorgar las mejores prestaciones, de manera pertinente y oportuna, a nuestra Población.

1. Total Atenciones en Red Asistencial – Resumen S.E. 23- 2017

De las 19.176 consultas totales en la red, el 29% fueron resueltas a través de consultas de Morbilidad y el 71% por consultas de Urgencia. Esta semana las consultas presentaron una variación de un 6,3% más respecto a la semana pasada, ubicándose por 5ta semana en zona de alarma; las consultas respiratorias presentaron una variación de un 15,9% más y las consultas entéricas corresponden al 2.6% del total de consultas. (Tabla 1 y gráfico 1).

RESUMEN CONSULTAS EN RED ASISTENCIAL S.E.23 (2016-2017)					
Semana 23	Total consultas (Morb+Urgencia)	Consultas de Morbilidad	Consultas de Urgencia	Consultas Respiratorias (Morb+Urgencia)	Consultas Entéricas (Morb+Urgencia)
Totales 2017	19.176	5.576	13.600	7.623	499
% variac 2016	20,2%	37,3%	14,4%	57,1%	25,1%
% variac S.E. anterior	6,3%	-2,0%	10,1%	15,9%	13,7%
% del total	100%	29%	71%	40%	2,6%

GRÁFICO 1

En la semana 23 el total de consultas presenta un aumento significativo (20,2%) respecto a la misma semana del año anterior , asociado además, al aumento de consultas respiratorias.

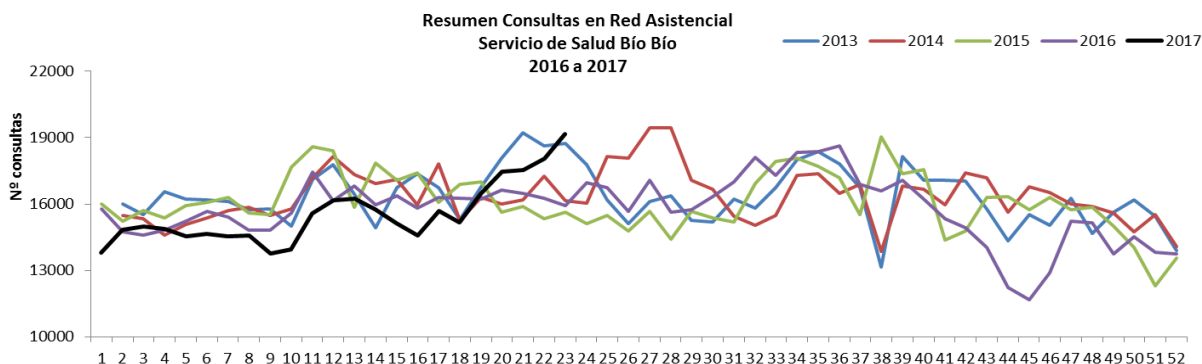


GRÁFICO 1*

El canal endémico muestra que las consultas totales se ubican por **5ta semana en zona de alarma**.

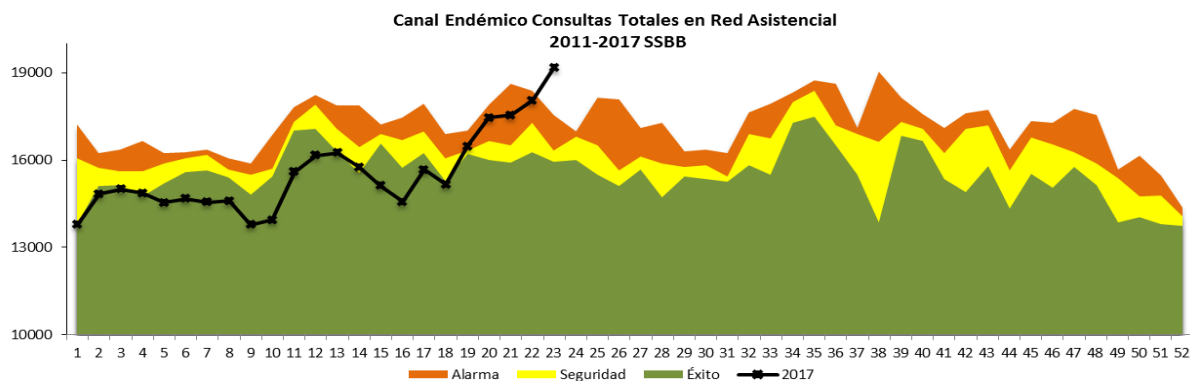


GRÁFICO 2

Las consultas respiratorias presentaron una variación **15.9% más** respecto la semana pasada, correspondiendo además al 40% del **total de consultas** y con un 57,1% más de consultas respecto a la misma semana del año pasado.

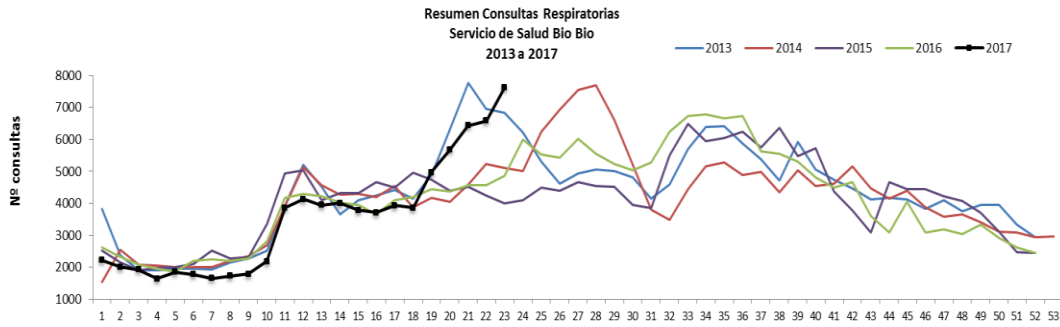


GRÁFICO 3

Las consultas respiratorias esta semana corresponden al 40% del total de consultas.

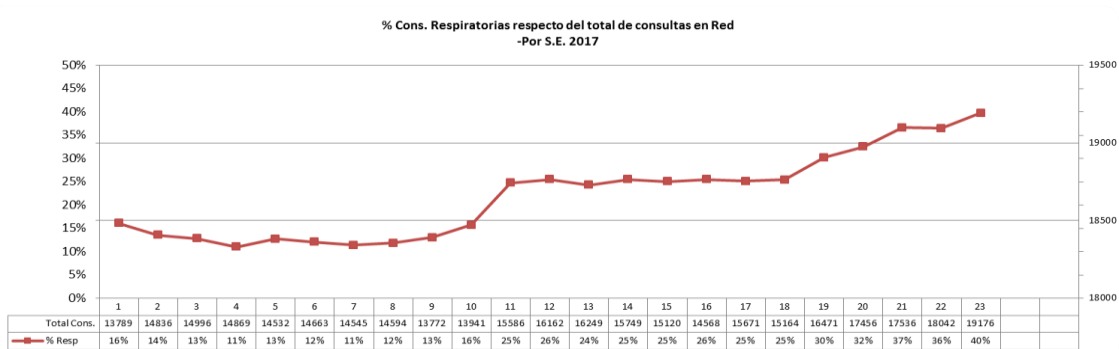


GRÁFICO 4

El canal endémico muestra que las consultas respiratorias esta semana **se ubican por 5ta semana en zona de alarma.**

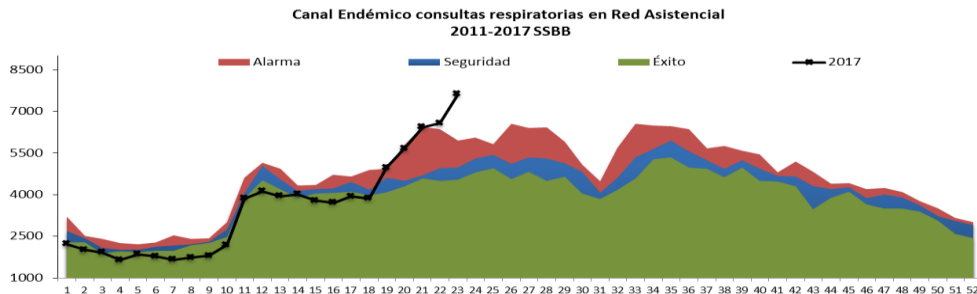
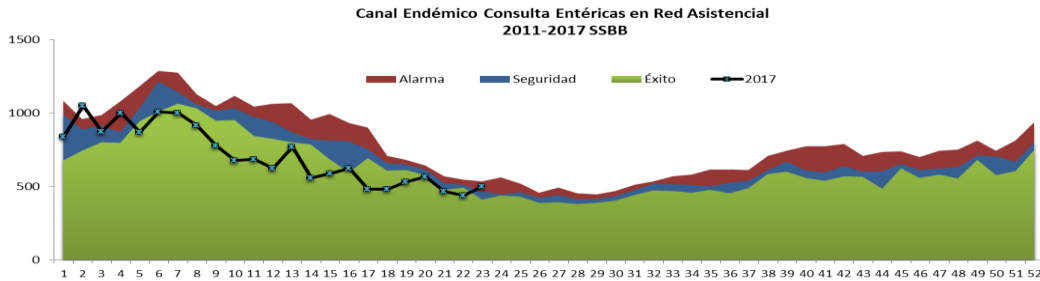


GRÁFICO 5

El canal endémico muestra que las consultas entéricas se ubican por 1era semana en zona de alarma. Del total de consultas corresponden al 2.6%. (Gráfico 5)



HOSPITALIZACIONES. Índices ocupacionales CAVRR.

GRÁFICO 6.

El índice Ocupacional (IO) del Servicio de Pediatría esta semana continúa en alza significativa alcanzando un 83,8%, donde además de las 43 camas promedio ocupadas diariamente, **el 46%, corresponde a causas respiratorias.** (Gráfico 6).

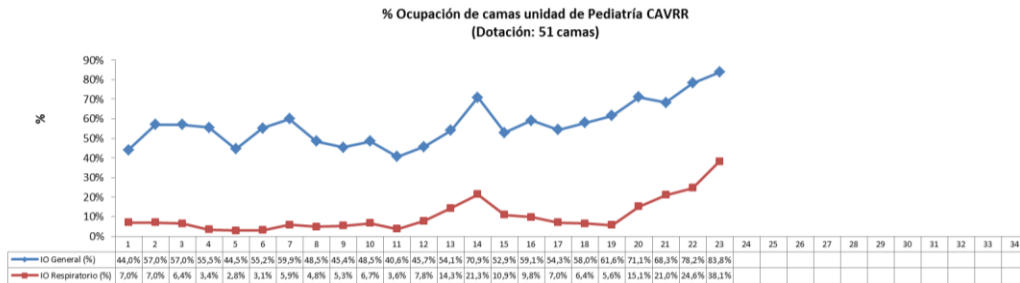
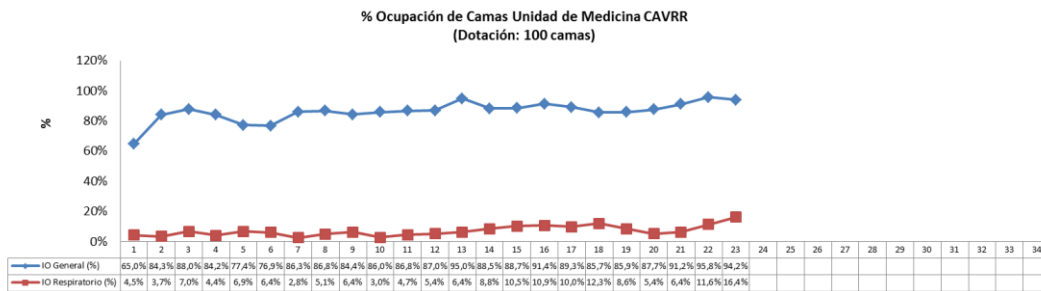


GRÁFICO 7

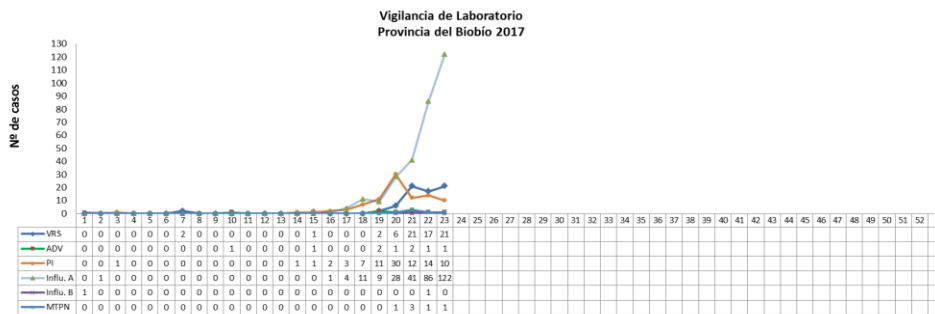
En la Unidad de medicina, se mantiene el IO alcanzando un 94.2%. De las 95 camas promedio ocupadas diariamente, el 17% fue por causas respiratorias.



VIROLOGIA: El resumen de casos corresponde solo a pacientes que emanan desde la Unidad de Emergencia CAVRR

Esta semana, se ha detectado un 35% más en el total de virus que la semana 22, situación similar la presenta la región del Biobío con un 38% de aumento. Prima significativamente la alta circulación de Influenza A (122), seguido de VRS (21) y Parainfluenza (10), esperándose que en las próximas semanas continúe ésta alza. Por 4ta semana se observa un aumento significativo en la circulación de Influenza A, (42% más de casos que la semana pasada).

GRÁFICO 8



INFORMACIÓN IMPORTANTE.

Los Centros informantes son: Hospitales de la Familia y Comunidad (HFC) de Laja, Mulchén, Nacimiento, Yumbel, Santa Bárbara y Huépil, CESFAM (s) Comunal Los Ángeles, SAPU (s) de Comunal Los Ángeles, CESFAM Cabrero y SAPU Cabrero, Complejo Asistencial Dr. Víctor Ríos Ruiz de Los Ángeles (CAVRR).

El resumen informativo elaborado en nuestro Dpto. comprende un resumen desde el 2013 a la fecha por semana y días, referida a **Consultas Médicas en nuestra Red**, destacando las de tipo respiratoria y su seguimiento.

El presente documento es elaborado en base a información de fuentes que se consideran confiables (Centros de Salud). Unidad de Epidemiología se esfuerza por asegurar, en todo momento, la exactitud de los contenidos aquí publicados y confía en la veracidad de estos bajo la validación y revisión tanto de los Equipos Estadísticos como del Jefe de SOME de cada Establecimiento según sea el caso y que finalmente es tabulada, procesada y reproducida en este Boletín Semanal.

Del mismo modo esta Unidad no puede aceptar cambios posteriores sin aviso en tiempo estipulado de la información, causal directa de las diferencias que se puedan presentar entre los datos recopilados y los publicados en el Boletín.

Finalmente, este Boletín tiene como propósito evidenciar la situación actualizada y validada por los propios Equipos de Salud respecto a Consultas Médicas en Red SSBB, incluyendo una mirada retrospectiva de la información como insumo para la toma de decisiones en estos equipos como para nuestra Institución.

Salud Responde:

Difusión del uso del salud responde 600 360 77 77, ya que es una medida de prevención en sí misma, al evitar que personas con patologías simples no asistan a centros de atención donde se pueden producir contagios.

De parte de "**DPTO PLANIFICACIÓN SANITARIA**", esperamos que esta información sea de su utilidad.